

ALL-NEW
XFORCE
HEV

**ENJOYMENT
IS A NEW
FORCE**



**XPERIENCE
THE
FORCE**



XPERIENCE
THE
FORCE



ALL-NEW MITSUBISHI XFORCE HEV

พลังใหม่ที่ยกระดับประสบการณ์การขับขี่ให้สนุก เราใจ
ENJOY กว่าในทุกเส้นทาง

รถ SUV ดีไซน์ใหม่ เรียบหรู แต่ทรงพลังในทุกมิติ ฟังก์ชันครบตอบโจทยทุกความสะดวกสบาย
เหนือกว่าด้วยขุมพลังพลูไฮบริด เจเนอเรชันใหม่ พร้อมมอบประสบการณ์การขับขี่ที่ ENJOY
กว่าในทุกการเดินทาง





e:MOTION

NEW GENERATION
HEV

7 DRIVE MODE

AYC

XPERIENCE e:MOTION

ประสบการณ์การขับขี่อันเป็นเอกลักษณ์เฉพาะมีตชุดูบิซึ มอเตอร์ส ผสานการทำงานของ 3 ชุดยอคเทคโนโลยี ด้วยอีกชั้นของชุดพลังฟูโอบริด เจเนอเรชันใหม่ อัตราเร่งดีแต่ประหยัดน้ำมัน 7 DRIVE MODE ที่พาคุณไปได้ปลอดภัยทุกสภาพถนน มั่นใจกับระบบควบคุมการขับเคลื่อน และสมดุลขณะเข้าโค้ง AYC เพื่อให้คุณ ENJOY ทุกเส้นทาง



อัตราการสิ้นเปลืองเชื้อเพลิงที่ดีเยี่ยมถึง 24.4 กิโลเมตร/ลิตร* พร้อมถังน้ำมันขนาดใหญ่ 42 ลิตร



ผ่านการรองรับมาตรฐานมลพิษอยู่ในระดับ EURO 6b**

*อ้างอิงตามมาตรฐาน UN R101 ในห้องปฏิบัติการ
**ตามมาตรฐาน มอก. 3017-2563



NEW GENERATION
HEV

FAST BUT NOT FURIOUS ON FUEL

THE NEW GENERATION HEV

อัตราเร่งดี ประหยัดน้ำมัน

ชุดพลังฟูโอบริด เจเนอเรชันใหม่ หนึ่งในประสบการณ์การขับขี่ที่ MITSUBISHI e:MOTION ผสานการทำงานด้วยเครื่องยนต์ 1.6L MIVEC DOHC ร่วมกับมอเตอร์ไฟฟ้ากำลังสูง มาพร้อมกับระบบส่งกำลัง 2-SPEED TRANSAXLE ใหม่ ปรับเปลี่ยนการทำงานของระบบขับเคลื่อนอัตโนมัติ ตามการขับขี่และสภาพถนน ตั้งแต่การออกตัว การขับขึ้นบนความเร็วต่ำ-สูง และทางลาดชัน เพื่อเพิ่มประสิทธิภาพสูงสุดในทุกจังหวะของการเดินทาง พร้อมอัตราการสิ้นเปลืองเชื้อเพลิงที่ดีเยี่ยมถึง 24.4 กิโลเมตร/ลิตร

จุดเด่นของระบบฟูโอบริดของมีตชุดูบิซึ มอเตอร์ส

- อัตราเร่งดีเยี่ยม
- ประหยัดน้ำมัน
- นุ่มนวลไร้เสียงรบกวน



*รับประกัน 5 ปีหรือถึงระบบแบบไม่จำกัดระยะทาง ประกอบด้วยแบตเตอรี่ขับเคลื่อน ชุดควบคุมพลังงานไฟฟ้าขับเคลื่อน มอเตอร์ไฟฟ้าขับเคลื่อน ล้อหน้า หรือกำลังไฟฟ้า ระบบส่งกำลัง 2-SPEED TRANSAXLE และชุดจัดการแบตเตอรี่



* โดยบริษัทฯ ทยายระยวลาารันประกันเฉพาะแบตเตอรี่ขับเคลื่อนถึงขั้นอีก 5 ปี (ตั้งแต่ปีที่ 6-10) ทั้งนี้ เนื่องจากการขยายตลาดสินค้าดังกล่าว เป็นไปตามกับริษัทฯ กำหนด โปรดศึกษารายละเอียดเพิ่มเติมในหนังสือคู่มือการใช้งานรถยนต์



การทำงานของระบบฟูโอบริด เต็มรูปแบบ



ขณะออกตัว
ขับเคลื่อนด้วยมอเตอร์ไฟฟ้า โดยใช้พลังงานจากแบตเตอรี่ 100% เงียบและใช้พลังงานสะอาด ปราศจากการใช้เชื้อเพลิงและการปล่อยก๊าซ CO₂

ขณะเร่งความเร็วหรือขับขึ้นด้วยความเร็วปานกลาง
ขับเคลื่อนด้วยมอเตอร์ไฟฟ้า โดยเครื่องยนต์จะทำงานเพื่อสร้างกระแสไฟฟ้าเข้าแบตเตอรี่ เพื่อเพิ่มประสิทธิภาพและกำลังในการขับเคลื่อนซึ่งจะตัดสลับกับ EV DRIVE เมื่อพลังงานในแบตเตอรี่เพียงพอ

ขณะขึ้นทางชัน หรือขึ้นเขา
เมื่อต้องการพลังในการขึ้นทางชันหรือขึ้นเขา ระบบจะขับเคลื่อนด้วยเครื่องยนต์ร่วมกับมอเตอร์ไฟฟ้า ในอัตราทดต่ำ (เช่นเดียวกับเกียร์ต่ำ) เพื่อเพิ่มพลังและประสิทธิภาพการจัดการพลังงานในแบตเตอรี่ให้ดียิ่งขึ้น ในขณะเดียวกันเครื่องยนต์ยังคงสร้างกระแสไฟฟ้าเข้าแบตเตอรี่อย่างต่อเนื่อง และจะตัดสลับกับ HYBRID-SERIES ตามความเหมาะสม เพื่อเพิ่มประสิทธิภาพในการขับเคลื่อนและประหยัดน้ำมัน

ขณะขับขึ้นด้วยความเร็วสูงหรือคงที่
ขับเคลื่อนด้วยเครื่องยนต์ร่วมกับมอเตอร์ไฟฟ้า ในอัตราทดสูง (เช่นเดียวกับเกียร์สูง) และเมื่อขับขึ้นด้วยความเร็วคงที่ขับเคลื่อนด้วยเครื่องยนต์เป็นหลัก และตัดการทำงานของมอเตอร์ไฟฟ้าออก เพื่อลดภาระในการทำงานของเครื่องยนต์ อีกทั้งเครื่องยนต์ยังช่วยในการขับเคลื่อน ทำให้ประหยัดน้ำมันได้ดียิ่งขึ้น ในขณะเดียวกันเครื่องยนต์ยังคงสร้างกระแสไฟฟ้าเข้าแบตเตอรี่อย่างต่อเนื่องและจะตัดสลับกับ HYBRID-SERIES หรือ EV DRIVE ตามความเหมาะสม เพื่อเพิ่มประสิทธิภาพในการขับเคลื่อนและประหยัดพลังงาน

ขณะลดความเร็วหรือลงทางลาดชัน
ระบบจะเปลี่ยนพลังงานจากการชะลอความเร็วหรือเบรกเป็นพลังงานไฟฟ้า และนำกระแสไฟฟ้ากลับเข้าสู่แบตเตอรี่



ANY ROAD IS TO BE ENJOYED

จับที่มั่นใจปลอดภัยไปได้ทุกสภาพถนนด้วย 7 DRIVE MODE หนึ่งในประสบการณ์การขับขี่ MITSUBISHI e:MOTION ปรับโหมดการขับขี่เพียงปลายนิ้วสัมผัส รองรับทุกเส้นทาง ทั้ง NORMAL (ถนนทั่วไป), WET (ถนนเปียก), GRAVEL (ถนนลูกรัง), TARMAC (ถนนลาดยาง), MUD (ถนนโคลน) และอีก 2 ทางเลือกพลังงานทั้ง CHARGE (โหมดการชาร์จ) และ EV PRIORITY (โหมดพลังงานไฟฟ้า 100%)

7 DRIVE MODE



CHARGE MODE
โหมดการชาร์จ



EV PRIORITY MODE
โหมดพลังงานไฟฟ้า 100%



NORMAL MODE
ถนนทั่วไป



GRAVEL MODE
ถนนลูกรัง



WET MODE
ถนนเปียก



TARMAC MODE
ถนนลาดยาง



MUD MODE
ถนนโคลน



AYC

ANY BEND IS SMOOTHER with ACTIVE YAW CONTROL - AYC

ระบบควบคุมการขับเคลื่อน และสมดุลขณะเข้าโค้ง AYC หนึ่งในประสบการณ์การขับขี่ MITSUBISHI e:MOTION เอกสิทธิ์เฉพาะมิตซูบิชิ มอเตอร์ส เข้าโค้งด้วยความมั่นใจ สู่ทุกจุดหมายอย่างปลอดภัย ด้วยระบบควบคุมการทำงานของล้อด้านในและด้านนอกขณะเข้าโค้ง ให้ทำงานสัมพันธ์กัน รักษาสมดุลและเสถียรภาพของตัวรถ ให้การขับขี่เต็มไปด้วยความมั่นใจ ปลอดภัยทุกโค้ง

SUSPENSION TUNED FOR THAI ROAD

จากบททดสอบบนเส้นทางทั่วไทยกว่า 100,000 กิโลเมตร ผู้การปรับจูนการทำงานของรถยนต์ และช่วงล่างบนสภาพถนนจริงที่หลากหลาย ทำให้เข้าใจทุกสภาพพื้นผิวถนน เพื่อให้การเดินทางของคุณเต็มไปด้วยความมั่นใจ ปลอดภัย ไม่เมื่อยล้าตลอดการเดินทาง

XPERIENCE THE NEW DESIGN LANGUAGE

SILKY & SOLID คอนเซ็ปต์การออกแบบทั้งภายนอกและภายใน
ภาษาแห่งการดีไซน์ใหม่ ผสานความนุ่มนวลและทรงพลังไว้ใน
หนึ่งเดียว ด้วยการออกแบบด้านหน้ารถดีไซน์ใหม่
ADVANCED DYNAMIC SHIELD โดดเด่นทั้งไฟหน้าและไฟท้าย
ด้วย ICONIC T-SHAPE DESIGN อันเป็นเอกลักษณ์ของมิตซูบิชิ



LED LIGHTING PACKAGE

LED LOW & HIGH BEAM HEADLIGHT WITH AUTOMATIC HEADLIGHT

ไฟหน้าแบบ LED พร้อมระบบเปิด-ปิดอัตโนมัติ

LED DRL & LED FRONT FOG LIGHT

ไฟส่องสว่างเวลากลางวัน และไฟตัดหมอกแบบ LED

SMOKED-CLEAR LED REAR COMBINATION LIGHT

ไฟท้ายแบบ LED สี SMOKE

ELECTRICALLY ADJUSTABLE DOOR MIRROR WITH LED SIDE TURN SIGNAL

กระจกมองข้างปรับไฟฟ้า และไฟเลี้ยวแบบ LED

FRONT RAIN-SENSING WIPERS

ระบบปิดน้ำฝนด้านหน้าอัตโนมัติ



SLEEK BUT BOLD



AERODYNAMIC DESIGN 18" ALLOY WHEEL

ล้ออัลลอย ขนาด 18 นิ้ว

BLACK ROOF

หลังคาสีดำ

SHARK FIN ANTENNA

เสาอากาศแบบครีบฉลาม

XPERIENCE THE ULTIMATE COMFORT



Dynamic Sound YAMAHA Premium



จัดคอนเสิร์ตในฮอลล์ส่วนตัวของคุณ ด้วยระบบเสียง Dynamic Sound จาก YAMAHA ครั้งแรกของการร่วมพัฒนาระบบเสียงกับยี่ห้อ 8 ลำโพงที่ออกแบบระบบเสียงโดย YAMAHA Sound Meisters กับ 4 Default Sound Types โหมดฟังเสียงทั้ง 4 แบบ ได้แก่ Signature, Lively, Powerful และ Relaxing เพื่อเสียงที่ชัด ล้ำเหนือจินตนาการราวกับได้ฟังเสียงเครื่องดนตรีแยกชิ้น

SIGNATURE |
 LIVELY |
 POWERFUL |
 RELAXING

ยกระดับความสบายไปอีกขั้น ทั้งรูป กลิ่น เสียง ด้วยดีไซน์ภายในที่รองรับทุกสไตล์ประสาทสัมผัสภายในสีทูโทน Mélange-Mocha ในสไตล์ที่โดดเด่นไม่ซ้ำใคร สะดวกสบายยิ่งขึ้น ด้วยเบาะนั่งคนขับปรับไฟฟ้า 8 ทิศทาง ความลงตัวองดีไซน์และฟังก์ชันที่ลงตัวทุกมิติ

AMBIENT LIGHT
เพิ่มบรรยากาศของการเดินทางไปอีกขั้นด้วยไฟตกแต่งบริเวณคอนโซลหน้าและแผงประตูหน้า

AUTO DIMMING REARVIEW MIRROR
กระจกมองหลัง แบบปรับลดแสงสะท้อนอัตโนมัติ

12.3" DISPLAY (SDA) WITH WIRELESS APPLE CARPLAY & ANDROID AUTO
หน้าจอระบบสัมผัสขนาด 12.3 นิ้ว พร้อมระบบเชื่อมต่อสมาร์ตโฟน รองรับการเชื่อมต่อ APPLE CARPLAY และ ANDROID AUTO* แบบไร้สาย



CUSTOMIZABLE INFORMATION / MULTIMEDIA / WALLPAPER
หน้าจอแสดงข้อมูลการขับขี่ การทำงานของตัวรถ และความบันเทิง พร้อมปรับเปลี่ยน WALLPAPER ได้อิสระตามต้องการ



8" COLOR LCD METER
หน้าจอแสดงข้อมูลการขับขี่แบบ LCD ขนาด 8 นิ้ว



LEATHER WRAPPED ELECTRIC SHIFT
เกียร์ ELECTRIC SHIFT หุ้มหนัง



nanoeX™
สับพี้อากาศบริสุทธิ์ตลอดการเดินทาง ด้วยระบบฟอกอากาศ และกำจัดกลิ่นภายในห้องโดยสาร

SPECIAL FABRIC DECORATION
ตกแต่งภายในด้วยผ้าชนิดพิเศษ กันน้ำ และคราบสิ่งสกปรก

* ฟีเจอร์การใช้งาน Apple CarPlay เป็นไปตามเงื่อนไขที่ Apple Inc. กำหนด • Apple CarPlay และ iPhone เป็นเครื่องหมายการค้าของบริษัท Apple Inc. สำหรับข้อมูลเพิ่มเติม โปรดดูที่ <http://www.apple.com/ios/carplay/> • Android Auto และ Android เป็นเครื่องหมายการค้าของบริษัท Google Inc. ศึกษาข้อมูลเพิ่มเติมที่ <http://www.android.com/auto/>

SMART YET CAPACIOUS

ENJOY กับชีวิตได้มากกว่า ด้วยฟังก์ชันที่ตอบโจทย์ความสะดวกสบายอย่างครบครัน
 อนาคตประสงค์ขั้นสุด กับช่องเก็บของรอบคัน เต็มพลังให้ทุกการเดินทางไม่มีสะดุด
 ด้วยช่อง USB-A และ USB-C สำหรับด้านหน้าและด้านหลัง พร้อมไฟภายในห้องโดยสาร
 แบบ LED เต็มระบบ ทั้งไฟห้องโดยสาร ไฟอ่านแผนที่ และไฟส่องสว่าง พร้อมกระจกแต่งหน้า
 ที่แผงบังแดดคู่หน้า



AUTOMATIC DUAL ZONE A/C
 ระบบปรับอากาศอัตโนมัติ แยกปรับอุณหภูมิซ้าย-ขวา
WIRELESS CHARGER
 ที่ชาร์จสมาร์ทโฟนแบบไร้สาย



**CENTER CONSOLE ARMREST
 WITH DRINK COOLER**
 ที่พักแขนบริเวณคอนโซลกลาง
 พร้อมกล่องเก็บความเย็น



ELECTRIC TAILGATE WITH HANDS-FREE
 ประตูท้ายเปิด-ปิด ด้วยไฟฟ้า พร้อมระบบแอนดพรี
 จุกองใต้เยอะ และสะดวกกว่า

VERSATILE CARGO
 พื้นที่จัดเก็บที่กว้างขวาง ไลฟ์สไตล์ไหนก็จอยได้

REAR AIR VENT
 ช่องปรับอากาศสำหรับผู้โดยสารตอนหลัง



พื้นที่ว่างจากกว้างขวาง



SPACIOUS YET STYLISH

ความสบายที่มีสไตล์ใหม่แบบที่ไม่เคยได้สัมผัสในรถ SUV มาก่อน
 ห้องโดยสารกว้างในทุกมิติ มีพื้นที่หลีกบริเวณเหนือศีรษะและพื้นที่
 วางขา เบาะดีไซน์พิเศษโอบกอดรับสัมผัส ให้คุณผ่อนคลายในทุก
 เส้นทาง พร้อมพนักพิงเบาะหลังพับอิสระ ปรับพื้นที่ได้ตามต้องการ

SPACIOUS PASSENGER CABIN
 ภายในห้องโดยสารกว้างในทุกมิติ
 สัมผัสถึงความสบาย

COMFORTABLE SEATS
 เบาะหนังสังเคราะห์ นุ่มสบายและมี HEAT GUARD
 ช่วยสะท้อนความร้อน จุดกลางแดดบานก็ไม่ร้อน

8-STEP RECLINING REAR SEATS
 เบาะหลังปรับนอน 8 ระดับ



XPERIENCE THE SAFETY OF DIAMOND SENSE

มั่นใจยิ่งขึ้นด้วยเทคโนโลยีความปลอดภัยครอบคลุม 360 องศา ตรวจสอบการเคลื่อนไหวและสภาพแวดล้อมรอบตัวรถด้วยกล้อง เซนเซอร์ และเรดาร์ที่ละเอียด แม่นยำ ให้คุณอุ่นใจตลอดการเดินทาง



มาตรฐานการทดสอบ การชนระดับ 5 ดาว




EYES & EARS EVERYWHERE



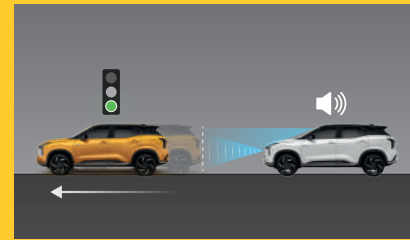
6 AIRBAGS

ถุงลม 6 ตำแหน่ง ด้านคนขับ ผู้โดยสารตอนหน้า ด้านข้าง และบานถุงลม ป้องกันผู้ขับขี่และผู้โดยสารเมื่อเกิดอุบัติเหตุ



MULTI AROUND VIEW MONITOR WITH MOVING OBJECT DETECTION (MAM WITH MOD)

กล้องมองภาพรอบคัน พร้อมเส้นกะระยะ และเส้นแสดงทิศทางเคลื่อนที่ของรถด้วยกล้อง 4 ตำแหน่ง รอบตัวรถ พร้อมระบบตรวจจับการเคลื่อนไหว



LEADING CAR DEPARTURE NOTIFICATION (LCDN)

ระบบเตือนเมื่อรถด้านหน้าออกตัวหรือเคลื่อนที่ไปด้านหน้า (เช่น ในกรณีจอดติดไฟแดง) ขณะรถหยุดนิ่ง พร้อมแสดงการแจ้งเตือนบนหน้าจอสถิติแบบ LCD ขนาด 8 นิ้ว กันทุกการออกตัวงอคันหน้า




BLIND SPOT WARNING WITH LANE CHANGE ASSIST (BSW WITH LCA)

ระบบสัญญาณเตือนจุดอับสายตา พร้อมระบบเตือนขณะเปลี่ยนเลน ปลอดภัย อุ้มใจมากยิ่งขึ้น



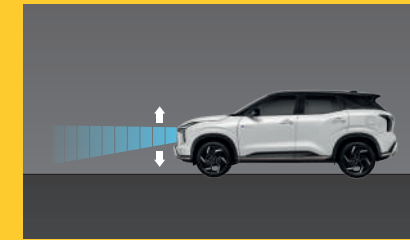
FORWARD COLLISION MITIGATION SYSTEM (FCM)

ระบบเตือนการชนด้านหน้าตรง พร้อมระบบช่วยชะลอความเร็ว ป้องกันความเสี่ยงที่จะชนรถคันหน้าในช่วงทางเดียวกัน และบรรเทาความเสียหายจากการชน



ADAPTIVE CRUISE CONTROL (ACC)

ระบบล็อกความเร็วแบบแปรผันอัตโนมัติถึงจุดหยุดนิ่ง เพิ่มความสะดวกสบาย ขับขี่ทางไกลไม่เมื่อยล้าและเพิ่มความปลอดภัยในการขับขั้ตลอดการเดินทาง



AUTO HIGH BEAM (AHB)

ระบบควบคุมไฟสูงอัตโนมัติ ตรวจจับยานพาหนะที่ขับสวนมาและไฟถนน พร้อมปรับเป็นไฟสูง-ต่ำตามความเหมาะสมโดยอัตโนมัติ




REAR CROSS TRAFFIC ALERT (RCTA)

ระบบเตือนด้านหลังขณะถอยออกจากช่องจอด สัญญาณเตือนบนกระจกข้างเมื่อพบว่ามีวัตถุเคลื่อนไหวด้านหลังรถ ขณะกำลังถอยออกจากช่องจอด




TIRE PRESSURE MONITORING SYSTEM (TPMS)

ระบบตรวจสอบแรงดันลมยาง แสดงผลแยกอิสระ 4 ล้อบนหน้าจอ 12.3 นิ้ว SDA และบนหน้าจอแสดงผลแบบ LCD ขนาด 8 นิ้ว พร้อมระบบแจ้งเตือนเมื่อแรงดันลมยางผิดปกติ




HILL START ASSIST (HSA)

ระบบช่วยออกตัวบนทางลาดชัน ป้องกันรถไหล เมื่อออกตัวบนทางลาดชัน



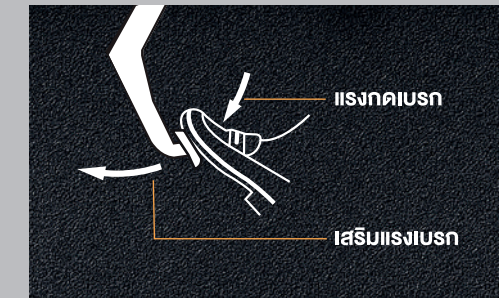
ANTI-LOCK BRAKING SYSTEM (ABS) & ELECTRONIC BRAKE FORCE DISTRIBUTION (EBD)

ระบบเบรกป้องกันล้อล็อกและระบบกระจายแรงดันเบรก การทำงานของทั้งสองระบบในการช่วยการกระจายแรงไปยังแต่ละล้ออย่างเหมาะสม เพื่อการเบรกที่มีประสิทธิภาพ



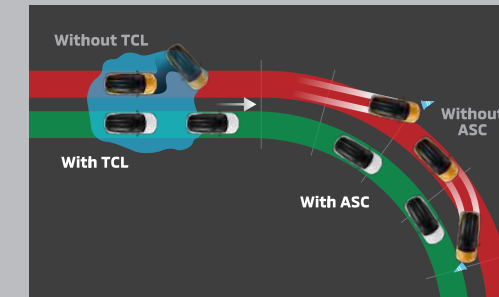
FRONT & REAR PARKING SENSOR

เซนเซอร์ระยะจอดรถด้านหน้า 4 ตำแหน่งและด้านหลัง 4 ตำแหน่ง ตรวจจับวัตถุรอบข้าง และแจ้งให้ผู้ขับขี่ทราบถึงตำแหน่งโดยประมาณ บนหน้าจอแสดงผลแบบ LCD ขนาด 8 นิ้ว พร้อมเสียงสัญญาณเตือน



BRAKE ASSIST (BA)

ระบบเสริมแรงเบรก เพิ่มแรงดันน้ำมันเบรก เมื่อเบรกกะทันหัน ช่วยให้หยุดรถได้อย่างรวดเร็ว



TRACTION CONTROL SYSTEM (TCL)

ระบบป้องกันการลื่นไถล ช่วยป้องกันล้อหมุนฟรี และควบคุมการหมุนของล้อให้สมดุล

ACTIVE STABILITY CONTROL (ASC)

ระบบควบคุมเสถียรภาพการทรงตัว ในสภาวะที่รถเสียสมดุล ป้องกันการลื่นไถลออกนอกเส้นทาง เมื่อเข้าโค้งด้วยความเร็วสูง ถนนลื่น หรือหักหลบกะทันหัน ให้ไม่ทรงสูญเสียการยึดเกาะถนน

LEVEL UP YOUR ENJOYMENT



SIDE GARNISH
ชุดอุปกรณ์ตกแต่งด้านข้าง**

FRONT GARNISH
ชุดอุปกรณ์ตกแต่งชายกันชนด้านหน้า**

FRONT GRILLE ACCENT
ชุดตกแต่งกระจังหน้า*

XFORCE-ENGINE HOOD EMBLEM
สัญลักษณ์ XFORCE บนฝากระโปรงหน้า**
• สีโครเมียม (CHROME)
• สีดำ (BLACK)



SIDE WINDOW DEFLECTOR
คิ้วกันสาดข้าง

REAR GARNISH
ชุดอุปกรณ์ตกแต่งชายกันชนด้านหลัง**

อัพความจอยไปอีกขั้นด้วย MITSUBISHI MOTORS GENUINE ACCESSORIES



1



2



3



4



5

- 1 SCUFF PLATE WITH LED ILLUMINATION**
ฝาครอบบันไดสแตนเลสพร้อมไฟ LED**
- 2 TAILGATE SPOILER GARNISH**
ชุดตกแต่งสปอยเลอร์หลัง**
- 3 DOOR HANDLE PROTECTOR**
เบ้ามือจับตกแต่งกันรอย
- 4 LUGGAGE TRAY**
ถาดรองสัมภาระด้านหลัง
- 5 DRIVE VDO RECORDER**
กล้องบันทึกภาพ หน้า-หลัง

SPICE IT UP!

TWO-TONE COLOR


จัดจ้านกว่าที่เคยกับ ALL-NEW XFORCE HEV สี TWO-TONE



ULTIMATE X



ULTIMATE



IGNITE



* อุปกรณ์ตกแต่งมาตรฐานพื้นต้นสำหรับรุ่น ULTIMATE และ ULTIMATE X • ** อุปกรณ์ตกแต่งมาตรฐานพื้นต้นสำหรับรุ่น ULTIMATE X ชุดอุปกรณ์ตกแต่งที่ติดตั้งเพิ่มเติมโดยผู้จำหน่ายฯ รับประทาน 3 ปี หรือ 60,000 กิโลเมตร แล้วแต่ระยะใดถึงก่อน โปรดสอบถามรายละเอียดสินค้าอุปกรณ์ตกแต่งจากผู้จำหน่ายรถยนต์ Mitsubishi ที่ได้รับการแต่งตั้งอย่างเป็นทางการเท่านั้น

ตารางแสดงอุปกรณ์มาตรฐาน (STANDARD EQUIPMENT)

		IGNITE	ULTIMATE	ULTIMATE X
ภายนอก (EXTERIOR)	ไฟหน้าแบบ LED	LED Low and High Beam Headlight		
	ไฟส่องสว่างกลางวันแบบ LED	LED DRL-Daytime Running Light		
	ไฟตัดหมอกหน้าแบบ LED	LED Front Fog Light	-	*
	ไฟท้ายแบบ LED สี Smoke	Smoked-Clear LED Rear Combination Light		
	ระบบควบคุมการเปิด-ปิดไฟหน้าแบบอัตโนมัติ	Automatic Headlight		
	ไฟหน้าปรับระดับสูง-ต่ำ	Headlight Leveling		
	กระจกนิรภัยหน้าแบบกันเสียงรบกวน	Front Windshield with Sound Insulation Film		
	กระจกมองข้างพร้อมไฟเลี้ยวแบบ LED	Door Mirror with LED Side Turn Signal		
	กระจกมองข้างปรับ และพับไฟฟ้า	Electrically Adjustable and Foldable Door Mirror		
	ระบบบิดนํ้ามันด้านหน้าแบบอัตโนมัติ	Front Rain-Sensing Wipers		
	ระบบบิดนํ้ามันด้านหลัง	Rear Wiper		
	สปอยเลอร์หลัง พร้อมไฟบนคิ้วที่ 3 แบบ LED	Rear Spoiler with LED High-Mount Stop Light		
	เสาอากาศแบบกรีนฮอน	Shark Fin Antenna		
ประตูท้ายเปิด-ปิดด้วยไฟฟ้า พร้อมระบบแฮนด์ฟรี	Electric Tailgate with Hands-Free	-	*	
ภายใน (INTERIOR)	สีภายในห้องโดยสาร	Interior Color	สีดำ (Black)	สีน้ำตาล-น้ำชา พร้อมตกแต่งผ้าพิเศษ (Mélange-Mocha with Special Fabric Decoration)
	นาฬิกาการขับขี่แบบ LCD ขนาด 8 นิ้ว	8 inch Color LCD Meter		
	สวิตช์ปรับโหมดการขับขี่ 7 รูปแบบ	7 Drive Mode Selector - Normal, Wet, Gravel, Tarmac, Mud, EV Priority, Charge		
	ระบบปรับอากาศแบบอัตโนมัติแยกโซนอุณหภูมิอิสระ: ซ้าย-ขวา	Automatic Dual Zone Air Conditioning		
	ระบบฟอกอากาศ nance™X	nance™X		
	ช่องปรับอากาศสำหรับผู้โดยสารตอนหลัง	Rear Air Vent		
	ช่องปรับอากาศบริเวณหัวเข่าด้านคนขับ	Driver Knee Air Vent		
	กระจกมองหลัง แบบปรับลดแสงสะท้อนอัตโนมัติ	Auto Dimming Rearview Mirror	-	*
	กระจกหน้าค้ำฟ้าไฟฟ้า พร้อมปรับขึ้น-ลงอัตโนมัติด้านคนขับ	Power Windows with One Touch Operate at Driver's Side		
	แผงบังแดดคู่หน้า พร้อมกระจกเงาด้านหน้าแบบมีฝาปิด และไฟส่องสว่างแบบ LED	Front Sunvisor with Vanity Mirror with Lid and LED Illumination		
	ไฟห้องโดยสารแบบ LED	LED Room Light		
	ไฟอ่านแผนที่คู่หน้าแบบ LED	LED Front Map Light		
	พวงมาลัยหุ้มหนังแบบปรับ 4 ทิศทาง สูง-ต่ำ และเท้า-ออก	Leather Wrapped Tilt-Telescopic Adjustable Steering Column		
เกียร์ Electric Shift หุ้มหนัง	Leather Wrapped Electric Shift			
กุญแจอัจฉริยะ: KOS พร้อมปุ่มสตาร์ทเครื่องยนต์	Keyless Operation System and Push Start Button			
เบาะหนังสังเคราะห์ พร้อมคุณสมบัติเสริมความอ่อน	Synthetic Leather Seat with Heat Guard Function	สีดำ (Black)	สีน้ำตาล-น้ำชา (Black-Mocha)	
เบาะนั่งคนขับปรับระดับ	Adjustable Driver Seat	6 ทิศทาง (6-Way Adjustable)	ปรับไฟฟ้า 8 ทิศทาง (8-Way Power Adjustable)	
พนักพิงหลังเบาะผู้โดยสารตอนหลัง ยกพับแบบ 40:20:40	Rear Seatback with 40:20:40 Folding Function			
พนักพิงหลังเบาะผู้โดยสารตอนหลัง ปรับเอนได้ 8 ระดับ	Rear Seatback with 8-Step Reclining Function			
ที่พนักเบาะบริเวณคอนโซลกลาง พร้อม Drink Cooler	Center Console Armrest with Drink Cooler			
ที่พนักเบาะบริเวณคอนโซล พร้อมช่องวางแก้ว และช่องเสียบโทรศัพท์	Rear Seat Center Armrest with Cup Holder and Smartphone Pocket			
ช่องใส่ขวดน้ำข้างประตูคู่หน้า และคู่หลัง	Front and Rear Doors with Bottle Holder			
ช่องเก็บของเบาะประตูคู่หลัง	Front Seatback Pocket			
กล่องเก็บของใต้ท้องกับเบาะประตูหน้า	Cargo Floor Box with Lid			
กล่องเก็บของใต้ท้องกับเบาะประตูหน้า	Cargo Floor Box with Lid			
แผ่นกันห้องสัมภาระ	Tonneau Cover	-	*	
ระบบความบันเทิงและการเชื่อมต่อ (INFOTAINMENT AND CONNECTIVITY)	หน้าจอระบบสัมผัสขนาด 12.3 นิ้ว รองรับการเชื่อมต่อสมาร์ตโฟน	12.3 inch SDA - Smartphone-Link Display Audio		
	ระบบเชื่อมต่อโทรศัพท์แบบไร้สาย	Bluetooth		
	รองรับระบบสั่งงานด้วยเสียง	Voice Command Compatible		
	ระบบเชื่อมต่อ Apple CarPlay และ Android Auto แบบไร้สาย*	Wireless Apple CarPlay and Android Auto*		
	สวิตช์ควบคุมระบบเครื่องเสียงและโทรศัพท์ บนพวงมาลัย	Audio Control with Hands-Free Switch on Steering Wheel		
	สวิตช์ควบคุมหน้าจอแสดงผลการขับขี่ บนพวงมาลัย	Meter Control Switch on Steering Wheel		
	ช่องต่ออุปกรณ์ USB-A และ USB-C บริเวณด้านหน้า	USB-A and USB-C Connector for Front Seat		
	ช่องชาร์จไฟ USB-A และ USB-C สำหรับผู้โดยสารตอนหลัง	USB-A and USB-C Charger for Rear Seat		
	ช่องจ่ายกระแสไฟ DC 12 โวลต์ บริเวณด้านหน้า	DC 12V Accessory Power Socket for Front Seat		
	ที่ชาร์จโทรศัพท์แบบไร้สาย	Wireless Charger	-	*
	ลำโพง	Speakers	6	8 (Yamaha)
	ระบบเสียง Dynamic Sound Yamaha Premium	Dynamic Sound Yamaha Premium System		
	ไฟสร้างบรรยากาศ	Ambient Light	-	*
ความปลอดภัยอัจฉริยะ (MITSUBISHI DIAMOND SENSE)	ระบบควบคุมไฟสูงอัตโนมัติ - AHB	Automatic High Beam		
	ระบบล็อกความเร็วแบบปรับอัตโนมัติ - ACC	Adaptive Cruise Control		
	ระบบเตือนการชนด้านหน้าตรง พร้อมระบบช่วงชะลอความเร็ว - FCM	Forward Collision Mitigation System		
	ระบบสัญญาณเตือนจุดอับสายตา - BSW	Blind Spot Warning		
	ระบบสัญญาณเตือนขณะเปลี่ยนเลน - LCA	Lane Change Assist		
	ระบบเตือนด้านข้างขณะถอยออกจากช่องจอด - RCTA	Rear Cross Traffic Alert		
	ระบบเตือนเมื่อรถคันหน้าเคลื่อนที่ - LCDN	Leading Car Departure Notification		
	กล้องมองภาพรอบคัน - MAM	Multi Around View Monitor	-	*
	ระบบตรวจจับการเคลื่อนไหว และส่งเตือนจากกล้องรอบคัน - MOD	Moving Object Detection		
	ถุงลม 6 ตำแหน่ง - ด้านคนขับ ผู้โดยสารตอนหน้า ด้านข้าง และเบาะนั่งผู้โดยสาร	6 Airbags - Driver, Passenger, Side and Curtain Airbags		
	ระบบควบคุมการจับค้ำล้อ และระบบควบคุมพวงมาลัย - AYC	Active Yaw Control		
	ระบบควบคุมเสถียรภาพการทรงตัว - ASC	Active Stability Control		
	ระบบป้องกันการลื่นไถล - TCL	Traction Control System		
ระบบช่วยออกตัวบนทางลาดชัน - HSA	Hill Start Assist System			
ระบบป้องกันล้อล็อก พบนเบรก - ABS	Anti-Lock Braking System			
ระบบกระจายแรงดันน้ำมันเบรก แบบอิเล็กทรอนิกส์ - EBD	Electronic Brake Force Distribution			
ระบบเสริมแรงเบรก - BA	Brake Assist			
ระบบเบรกมือควบคุมด้วยไฟฟ้าอัตโนมัติ พร้อมระบบ Brake Auto Hold	Electric Auto Parking Brake with Brake Auto Hold			

ตารางแสดงอุปกรณ์มาตรฐาน (STANDARD EQUIPMENT)

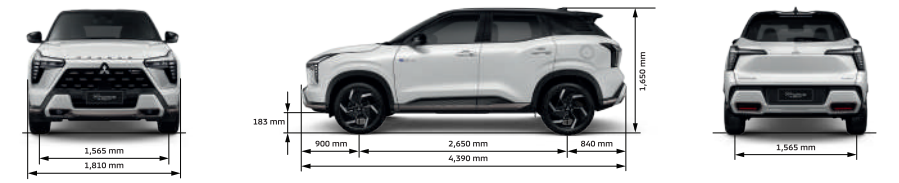
		IGNITE	ULTIMATE	ULTIMATE X
ความปลอดภัย (SAFETY)	ระบบไฟกะพริบฉุกเฉินอัตโนมัติ พบนเบรกกันหัน - ESS	Emergency Stop Signal System		
	ระบบไฟสว่างอัตโนมัติเมื่อเปิดประตู และระบบไฟนำทางหลังดับเครื่องยนต์	Welcome Light and Coming Home Light System		
	ระบบป้องกันการโจรกรรม และระบบสัญญาณกันขโมย	Immobilizer System and Security Alarm System		
	เซ็นเซอร์ล็อก พร้อมระบบล็อกประตูอัตโนมัติเมื่อรถมีความเร็ว	Speed Sensing Automatic Central Door Lock		
	ระบบล็อกป้องกันการหนีรถหลังจากภายใน	Child Protection Rear Doors Lock		
	ระบบเตือนคาดเข็มขัดนิรภัย ผู้โดยสารด้านหน้า และด้านหลัง	Seatbelts Reminder		
	เข็มขัดนิรภัย ELR 3 จุด	Seatbelts 3 point ELR		
	เข็มขัดนิรภัยพร้อมระบบดึงกลับและระบบแรงยึดเหนี่ยว	Seatbelts with Pretensioner and Force Limiter		ด้านคนขับและผู้โดยสารด้านหน้า (Driver and Passenger)
	จุดยึดเกาะนั่งสำหรับเด็ก ISOFIX 2 ตำแหน่ง	Lower and Tether Anchor for ISOFIX Child Seat x 2		
	กล้องมองภาพด้านหลัง พบนกมองจอด	Rearview Camera		
	ระบบตรวจสอบแรงดันลมยาง - TPMS	Tire Pressure Monitoring System	-	*
	เซนเซอร์ระยะจอด ด้านหน้า 4 ตำแหน่ง และด้านหลัง 4 ตำแหน่ง	Parking Sensor - Front x 4 and Rear x 4	-	*
	ชุดตกแต่งกระจกหน้า	Front Grille Accent	-	*
อุปกรณ์ตกแต่งพิเศษเพิ่มเติม** (ADDITIONAL SPECIAL EQUIPMENT**)	ชุดอุปกรณ์ตกแต่งภายในด้านหน้า ด้านข้าง และด้านหลัง	Front, Side and Rear Garnish	-	*
	ชุดตกแต่งสปอยเลอร์หลัง	Tailgate Spoiler Garnish	-	*
	สัญลักษณ์ XFORCE บนฝากระโปรงหน้า	XFORCE - Engine Hood Emblem	-	*
	ฝาครอบบันไดคนโดยสารพร้อมไฟ LED	Scuff Plate with LED Illumination	-	*

ตารางข้อมูลเทคนิค (SPECIFICATION)

มิติตัวรถ (DIMENSIONS)	เครื่องยนต์ (ENGINE)	ระบบเชื้อเพลิง (FUEL SYSTEM)	มอเตอร์ไฟฟ้า (ELECTRIC MOTOR)	แบตเตอรี่ไฮบริด (HEV BATTERY)	ระบบส่งกำลัง (TRANSMISSION)	ระบบบังคับเลี้ยว (STEERING)	ระบบกันสะเทือน (SUSPENSIONS)	ระบบเบรก (BRAKES)	ล้อและยาง (WHEELS AND TIRES)
ความยาวตลอดคัน	mm	Overall Length	mm	4,390	ความกว้างตลอดคัน	mm	Overall Width	mm	1,810
ความสูง	mm	Overall Height	mm	1,650	ระยะฐานล้อ	mm	Wheel Base	mm	2,650
ความกว้างช่วงล้อหน้า	mm	Front Track	mm	1,565	ความกว้างช่วงล้อหลัง	mm	Rear Track	mm	1,565
ความกว้างช่วงล้อหลัง	mm	Rear Track	mm	1,565	ระยะต่ำสุดถึงพื้น	mm	Ground Clearance	mm	183
รัศมีวงเลี้ยวแคบสุด	m	Minimum Turning Radius	m	5.2	รหัสเครื่องยนต์		Engine Code		4A92
ประเภทเครื่องยนต์		Type		4 สูบ MIVEC DOHC 16 วาล์ว (4 Cylinders MIVEC DOHC 16 Valves)	ประเภทเครื่องยนต์		Type		
ปริมาตรกระบอกสูบ	cc	Total Displacement	cc	1,590	ความกว้างกระบอกสูบ x ช่วงชัก	mm	Bore x Stroke	mm	75.0 x 90.0
อัตราส่วนกำลังอัด		Compression Ratio		14 : 1	กำลังสูงสุด	kW (PS) / rpm	Max. Output		79 (107) / 6,000
แรงบิดสูงสุด	N·m / rpm	Max. Torque	N·m / rpm	134 / 4,500	ชนิด		Type		หัวฉีดอิเล็กทรอนิกส์ ECI-MULTI 32 Bit (Electronically Controlled-Multi Point Injection 32 Bit)
ชนิด		Recommended Fuel Type		แก๊สโซฮอล์ E20 (Gasohol E20)	ความจุถังน้ำมัน	litre	Fuel Tank Capacity	litre	42
ชนิดน้ำมันและน้ำมัน		Fuel Tank Capacity	litre	42	กำลังสูงสุด	kW (PS)	Max. Output	kW (PS)	85 (116)
ชนิด		Max. Torque	N·m	255	แรงบิดสูงสุด	N·m	Max. Torque	N·m	
ชนิด		Battery Type		Lithium-ion	ชนิด		Type		2-Speed Transaxle
อัตราทดเกียร์		Transmission Ratio		High 3.384, Low 4.588	อัตราทดเครื่องยนต์		Engine Ratio		2.107
อัตราทดเครื่องยนต์		Electric Motor Ratio		9.215	อัตราทดมอเตอร์ไฟฟ้า		Electric Motor Ratio		
ชนิด		Type		แร็คแอนด์พินิออน พร้อมระบบพวงมาลัยควบคุมด้วยไฟฟ้า (Rack and Pinion Type With Electric Power Steering : EPS)	ชนิด		Type		แบบอิสระ-แม็คเฟอร์ริสันสตรัท คอลสปริง พร้อมเหล็กกึ่งบิดและ แทลลิคัทหัวยึด (MacPherson Strut Coil Springs with Stabilizer Bar and Built-in Strut Bar)
หน้า	Front			ทอร์ชันบาร์ (Torsion Beam)	หน้า	Front			ดิสก์เบรกแบบมีช่องระบายความร้อน (Ventilated Disc Brake)
หลัง	Rear				หลัง	Rear			ดิสก์เบรก (Disc Brake)
หน้า	Front				หน้า	Front			Alloy Wheels
หลัง	Rear				หลัง	Rear			Tires Size
ขนาดล้ออัลลอย		Alloy Wheels		18" x 7.0J แบบทูโทน (Machine Finished Two-Tone)	ขนาดยาง		Tires Size		225/50 R18
ขนาดยาง		Tires Size		225/50 R18	ชุดซ่อมยางฉุกเฉิน		Tire Repair Kit		*

หมายเหตุ: * = 0 - = 100
 * เมื่อทำการใช้งาน Apple CarPlay และ Android Auto บนอุปกรณ์ที่ Apple Inc. และ Google Inc. กำหนด • Apple CarPlay และ iPhone เป็นเครื่องหมายการค้าของบริษัท Apple Inc. สำหรับข้อมูลพื้นฐาน โปรดดูที่ <http://www.apple.com/ios/carplay/> • Android Auto และ Android เป็นเครื่องหมายการค้าของบริษัท Google Inc. สำหรับข้อมูลพื้นฐาน โปรดดูที่ <http://www.android.com/auto/>
 ** ชุดอุปกรณ์ตกแต่งพิเศษเฉพาะรุ่นดังกล่าวมีอุปกรณ์พื้นฐานที่ติดตั้งจากโรงงาน แต่มีอุปกรณ์ตกแต่งพิเศษซึ่งติดตั้งและจำหน่ายโดยผู้จำหน่าย ซึ่งประกันคุณภาพ 3 ปี หรือ 60,000 กม. แล้วแต่จะมาถึงก่อน รายละเอียดและสิ่งประกอบของรถยนต์ทั้งจำนวน อาจแตกต่างกันจากภาพที่ปรากฏในสื่อสิ่งพิมพ์ บริษัท มิตซูบิชิ มอเตอร์ส ประเทศไทย จำกัด ขอสงวนสิทธิ์ในการเปลี่ยนแปลงสีและสีของตัวรถตามความเหมาะสม โดยไม่ต้องแจ้งให้ทราบล่วงหน้า ทั้งนี้ โปรดสอบถามรายละเอียดเพิ่มเติมกับตัวแทนจำหน่ายรถ มิตซูบิชิ ประเทศไทย และสิ่งประกอบของรถยนต์จากผู้จำหน่ายรถยนต์ มิตซูบิชิที่ได้รับอนุญาตให้ดำเนินการแต่งตั้งช่างเป็นทางการเท่านั้น

ขนาดและมิติตัวรถ (มม.) DIMENSIONS (mm)



รายละเอียดเพิ่มเติม

มีนาคม 2568